

HÖSTEN 2022

Ekonomiska utsikter

Ett svårt ekonomiskt läge



Ett svårt ekonomiskt läge

Ekonomiska Utsikter hösten 2022

LO-ekonomerna



Landsorganisationen i Sverige

Landsorganisationen i Sverige

AGENDA

- **Internationell ekonomi**
- Svensk ekonomi
- Ekonomisk politik





Världsekonomin försvagas under 2023

Centrala förlopp:

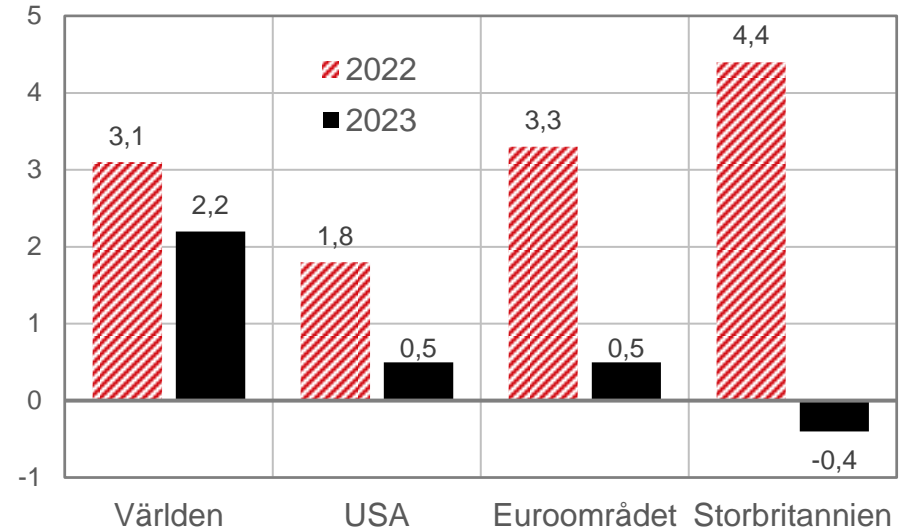
- > Pandemi → återstartad ekonomi
- > Krig → energikris
- > Inflation → höjda räntor

Största risker:

- > Samlat för stram ekonomisk politik → onödigt kraftig inbromsning
- > Stor osäkerhet kring tillgång och pris för el och gas i Europa

Tillväxt 2022-2023, utvalda regioner

Procent



Källa: OECD

AGENDA

- Internationell ekonomi
- **Svensk ekonomi**
- Ekonomisk politik





Sverige går in i en lågkonjunktur 2023

-1,0%

Svensk tillväxt 2023

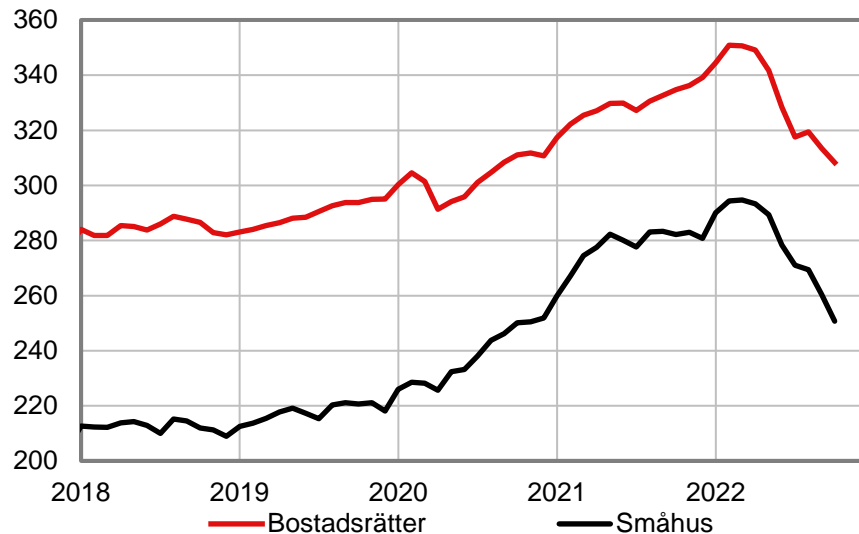
- Tvärnit i bostadsbyggandet
- Hårt pressade hushåll
- Försvagad offentlig konsumtion



Tvärnit i byggandet

Bostadspriser

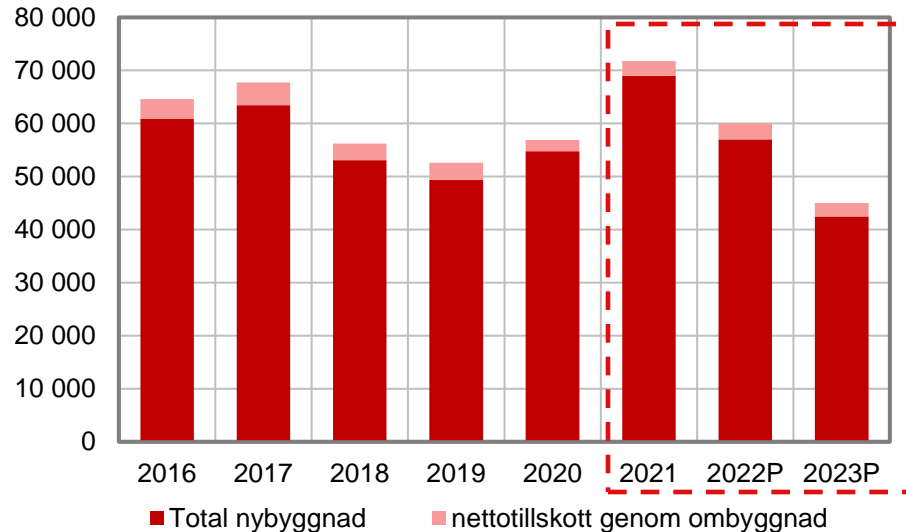
Index 100 = jan 2005



Källa: HOX, valueguard.

Påbörjade bostäder

Antal



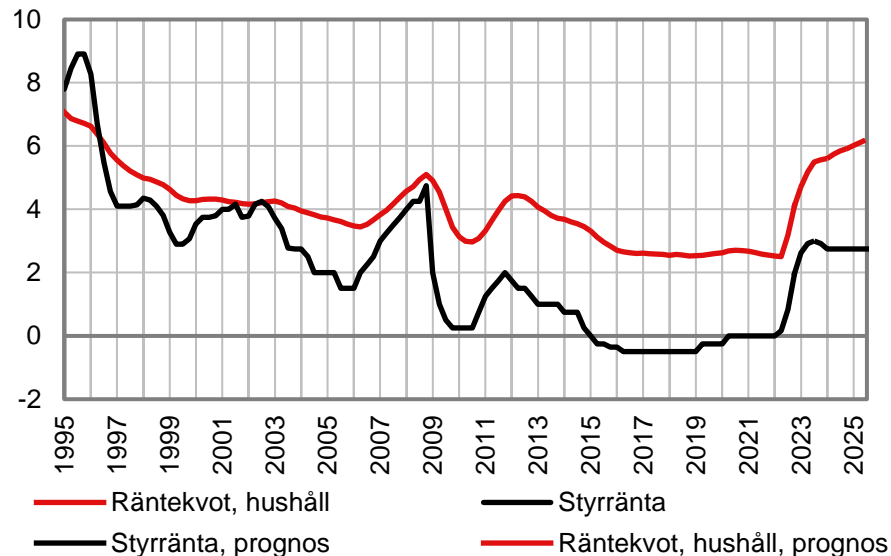
Källa: Boverket.



Hushållen pressas av stigande priser och räntor

Styrränta och räntekvot

Procent respektive procent av disponibel inkomst



Källa: SCB, Riksbanken, egna beräkningar.

Stora kostnadsposter som ökar snabbt:

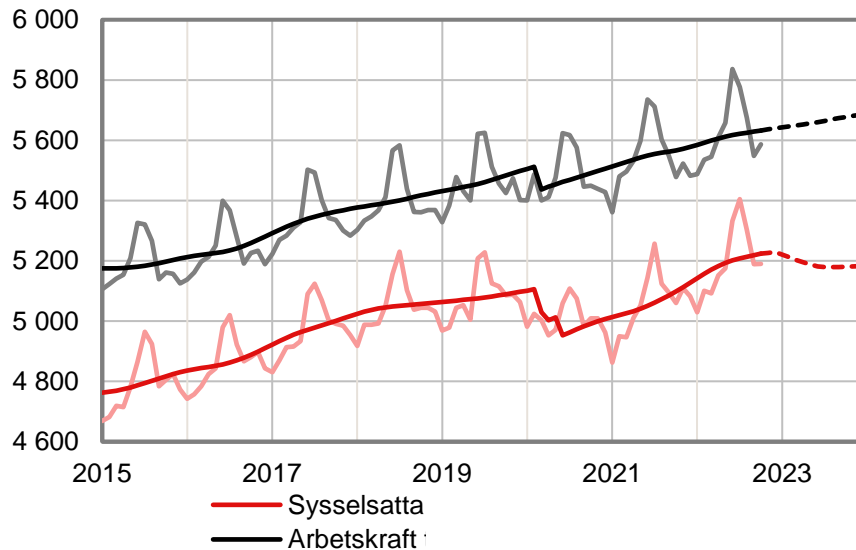
- > EI
- > Räntor
- > Livsmedel
- > Drivmedel



Arbetslösheten stiger

Sysselsättning och arbetskraft

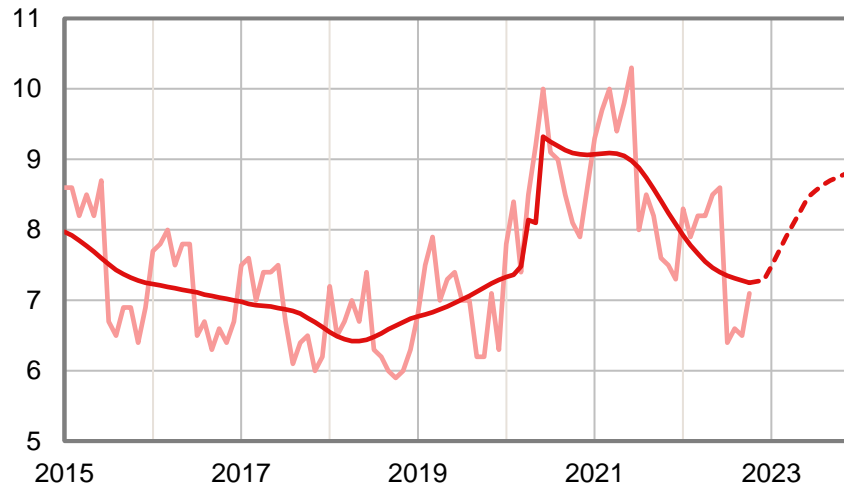
Tusental



Källa: SCB, Egna beräkningar

Arbetslöshet

Procent av arbetskraften



Källa: SCB, Egna beräkningar



Prognos för svensk ekonomi

Nyckeltal

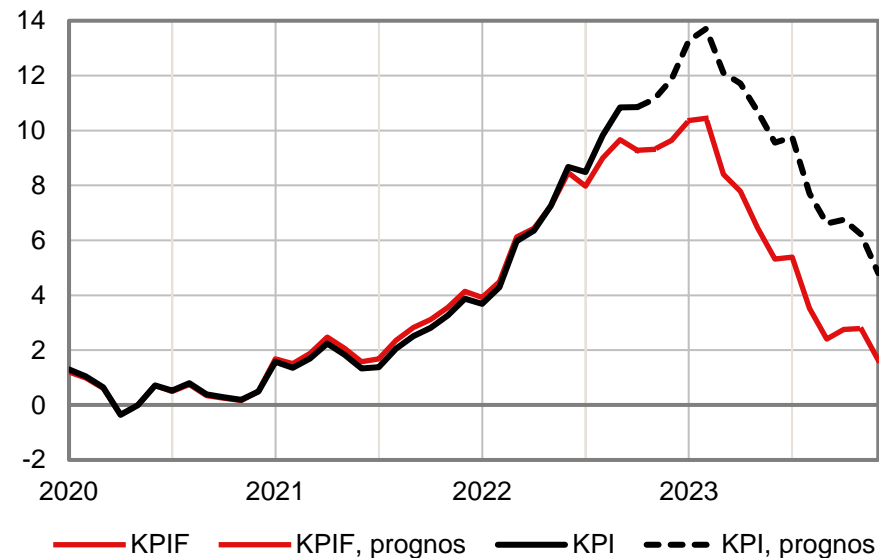
Procentuell förändring, procent av arbetskraften

	2021	2022	2023
BNP i Sverige	4,9	2,7	-1,2
BNP i Sverige, kalenderkorrigerad	4,7	2,7	-1,0
Arbetade timmar	2,3	1,9	-0,6
Arbetslöshet, 15-74 år	8,8	7,5	8,3
KPI	2,2	8,3	9,4
KPIF	2,4	7,6	5,6

Källa: SCB, egna beräkningar.

Inflation mätt i KPI och KPIF

Procent



Källa: Riksbanken, egna beräkningar.

AGENDA

- Internationell ekonomi
- Svensk ekonomi
- **Ekonomisk politik**

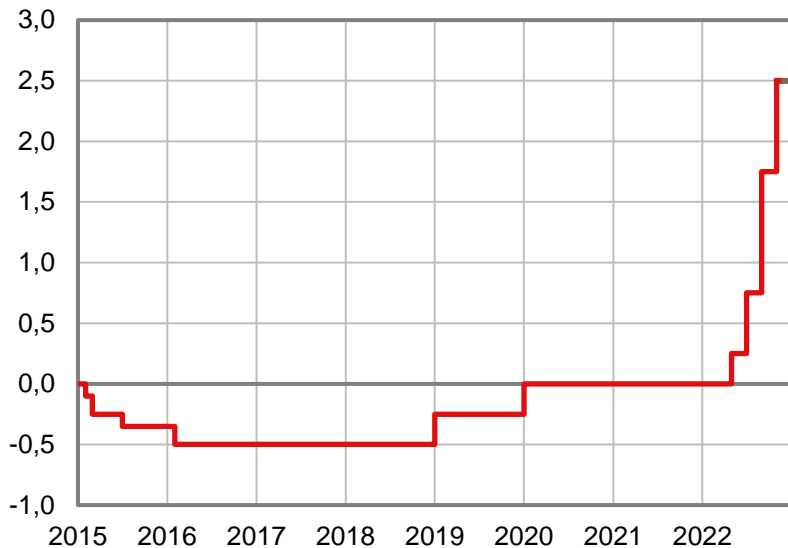




Åtstramande ekonomisk politik

Åtstramande penningpolitik

Styrränta, procent



Källa: Riksbanken Nov -22.

Åtstramande finanspolitik

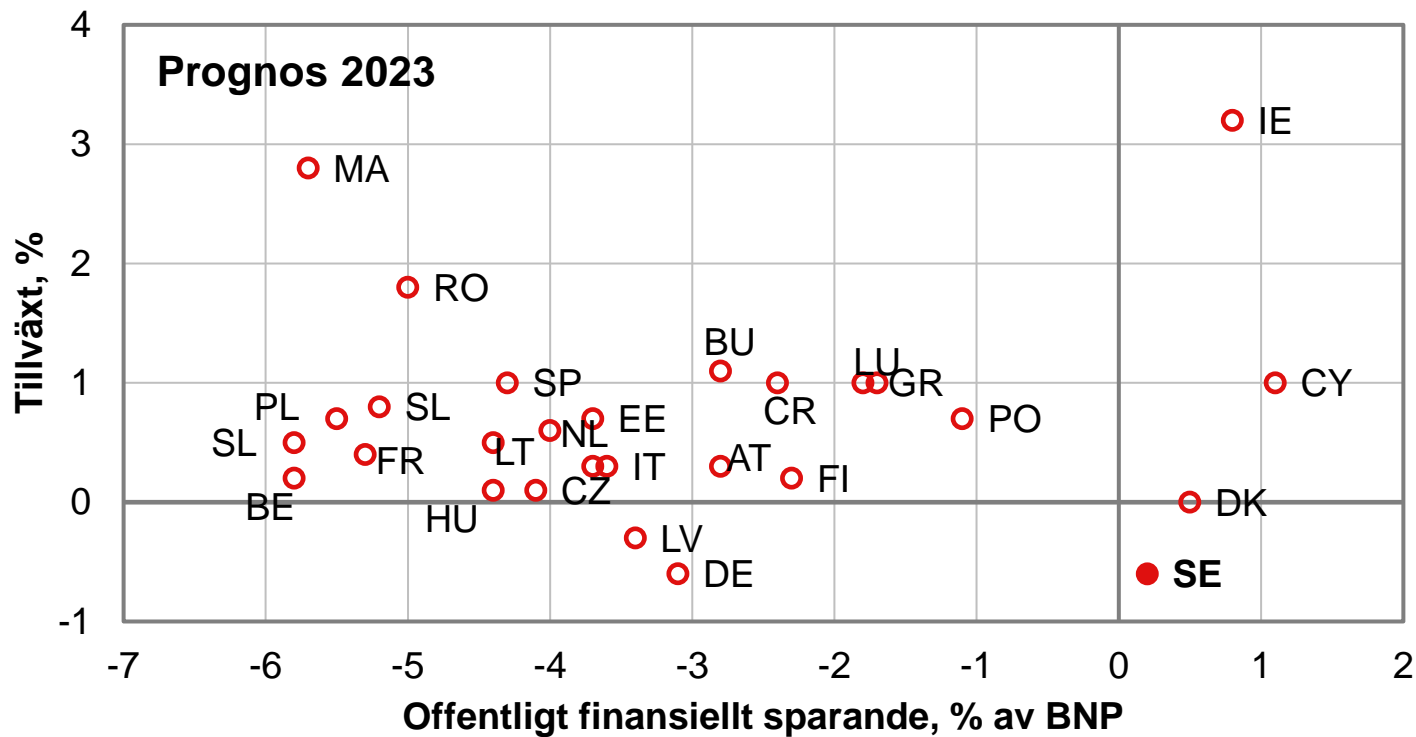
Strukturellt finansiellt sparande, % av BNP

	2021	2022	2023
Strukturellt sparande	0,5	0,4	0,7
Brutto-skuld	36,3	31,8	29,4

Källa: Budgetpropositionen för 2023.



Unikt åtstramande i en europeisk kontext





Stopp för nya räntehöjningar!

- Inflationen tydligt driven av import- och energipriser
- Inga tendenser till pris-lönespiral
- Svenska hushåll mer räntekänsliga – att bara följa andra centralbanker ej hållbart
- Tidigare höjningar har ännu inte slagit igenom



Inga inflationsrisker med mer aktiv finanspolitik – tvärtom

- Stötta hushållen
- Investera i energi och grön omställning
- Investera i utbildning och arbetsmarknadspolitiken
- Finansiera välfärden
- Upprätthåll byggtakten

HÖSTEN 2022

Ekonomiska utsikter

Ett svårt ekonomiskt läge



Ett svårt ekonomiskt läge

Ekonomiska Utsikter hösten 2022

LO-ekonomerna



Landsorganisationen i Sverige

Landsorganisationen i Sverige